

# Belchite

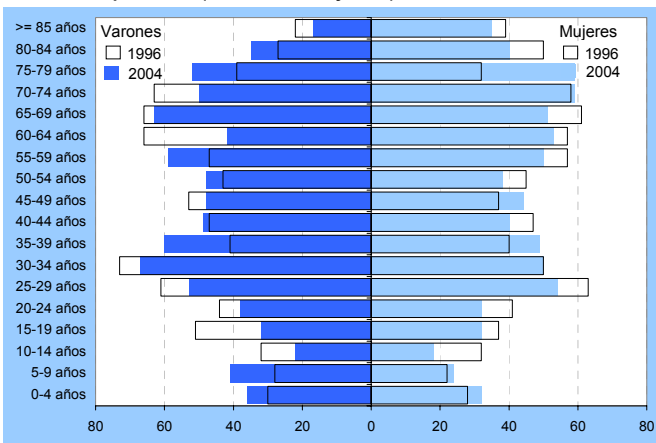
Comarca: CAMPO DE BELCHITE

Provincia de Zaragoza

## Datos básicos

Padrón 2004: 1.572 habitantes	812 hombres y 760 mujeres	46 extranjeros	274 km <sup>2</sup> de superficie	5,7 personas Km <sup>2</sup>
50 km a la capital de la provincia	440 metros sobre el nivel del mar		652 viviendas principales	2,4 personas/hogar

## Pirámide de población (Padrones 1996 y 2004)



## Resumen y evolución

	2003	2004	% 04/03
<b>Afiliación a la Seguridad Social</b>	<b>529</b>	<b>566</b>	<b>7,0%</b>
- Régimen general	389	419	7,7%
- Autónomos	100	104	4,0%
<b>Paro registrado</b>	<b>62</b>	<b>43</b>	<b>-30,6%</b>
- Varones	14	10	-28,6%
- Mujeres	48	33	-31,3%
<b>Contratos registrados</b>	<b>84</b>	<b>118</b>	<b>40,5%</b>
- Varones	33	56	69,7%
- Mujeres	51	62	21,6%
• <b>Contratación de Extranjeros</b>	<b>1</b>	<b>6</b>	<b>500,0%</b>
- Varones	0	4	- %
- Mujeres	1	2	100,0%
• <b>Movilidad geográfica de la contratación</b>			
- Vienen de otros municipios	62	72	16,1%
- Se van a otros municipios	139	139	0,0%

## Empleo - Contratación - Paro registrado en 2004

CNAE	ACTIVIDAD	TOTAL AFILIACIONES		Afili. de Autónomos		Nº de CONTRATOS		Nº de PARADOS	
		31-12-04	% 04/03	31-12-04	% 04/03	Acum 2004 % 04/03		31-12-04	% 04/03
34	Fabricación de vehículos de motor	241	5,2%	0	0,0%	27	-22,9%	2	0,0%
01	Agricultura, ganadería, caza y activ. relacionadas	63	1,6%	20	-4,8%	3	0,0%	1	0,0%
26	Fabricación de otros prod. minerales no metálicos	40	5,3%	0	0,0%	2	0,0%	1	-50,0%
45	Construcción	33	6,5%	13	8,3%	9	50,0%	3	-66,7%
75	Administración pública, defensa y seg. social	28	27,3%	0	0,0%	14	180,0%	0	0,0%
52	Comercio menor, no vehic. motor, repar. otros art.	20	11,1%	11	0,0%	5	150,0%	2	100,0%
74	Otras actividades empresariales	19	58,3%	1	0,0%	13	30,0%	8	14,3%
55	Hostelería	18	0,0%	12	0,0%	3	0,0%	1	0,0%
60	Transporte terrestre, transporte por tuberías	17	54,5%	5	66,7%	6	200,0%	0	0,0%
29	Industria construcción maquin. y equipo mecánico	15	-6,3%	2	-33,3%	0	0,0%	1	0,0%
51	Comercio al por mayor, no vehic. motor	13	-7,1%	1	0,0%	3	200,0%	0	0,0%
31	Fabricación de maquinaria y material eléctrico	13	-23,5%	13	-18,8%	0	0,0%	7	-46,2%
50	Venta y repar. vehic. motor, venta combustible	8	14,3%	4	300,0%	3	200,0%	0	0,0%
15	Industria de productos alimenticios y bebidas	8	0,0%	5	0,0%	1	0,0%	1	0,0%
93	Actividades diversas de servicios personales	6	0,0%	4	0,0%	5	400,0%	1	-50,0%
28	Fabricación prod. metálicos no maquinaria/equipo	5	150,0%	5	150,0%	0	0,0%	3	-62,5%
41	Captación, depuración y distribución de agua	4	0,0%	0	0,0%	5	0,0%	1	0,0%
71	Alquiler de maquinaria y equipo sin operario	3	0,0%	2	0,0%	2	0,0%	0	0,0%
92	Actividades recreativas, culturales y deportivas	2	0,0%	1	0,0%	2	0,0%	0	0,0%
02	Silvicultura, explotación forestal y activ. relac.	2	100,0%	0	0,0%	1	0,0%	0	0,0%
72	Actividades informáticas	2	0,0%	2	0,0%	1	0,0%	0	0,0%
91	Actividades asociativas	2	0,0%	0	0,0%	0	0,0%	0	0,0%
18	Industria de la confección y de la peletería	1	0,0%	1	0,0%	0	0,0%	1	0,0%
95	Hogares que emplean personal doméstico	1	0,0%	0	0,0%	0	0,0%	1	0,0%
36	Fabricación de muebles, otras ind. manufacturera	1	-50,0%	1	-50,0%	0	0,0%	0	0,0%
66	Seguros y planes de pensiones, no seg. social	1	0,0%	1	0,0%	0	0,0%	0	0,0%
73	Investigación y desarrollo	0	0,0%	0	0,0%	6	0,0%	1	0,0%
65	Intermediación financiera, no seguros y pensiones	0	0,0%	0	0,0%	5	-16,7%	0	0,0%
80	Educación	0	0,0%	0	0,0%	2	-50,0%	0	0,0%
27	Metalurgia	0	0,0%	0	0,0%	0	0,0%	5	-50,0%
19	Curtido cuero y fabricación de marroq. y zapatos	0	0,0%	0	0,0%	0	0,0%	2	0,0%
63	Actividad anexa al transporte, agencias viajes	0	0,0%	0	0,0%	0	0,0%	1	0,0%
RESTO		12	9,1%	6	0,0%	17	13,3%	11	-21,4%
<b>TOTAL</b>		<b>566</b>	<b>7,0%</b>	<b>104</b>	<b>4,0%</b>	<b>118</b>	<b>40,5%</b>	<b>43</b>	<b>-30,6%</b>

SECTORES ECONÓMICOS	AFILIACIÓN A LA SEGURIDAD SOCIAL			PARO REGISTRADO (Con empleo anterior)			CONTRATACIÓN		
	31-dic-2003	31-dic-2004	Var. i.a.	31-dic-2003	31-dic-2004	Var. i.a.	Acum. 2003	Acum. 2004	Var. i.a.
Agricultura	63	65	3,2%	0	1	- %	1	4	300,0%
Industria	317	328	3,5%	41	24	-41,5%	36	35	-2,8%
Construcción	31	33	6,5%	9	3	-66,7%	6	9	50,0%
Servicios	118	140	18,6%	12	15	25,0%	41	70	70,7%
<b>Total</b>	<b>529</b>	<b>566</b>	<b>7,0%</b>	<b>62</b>	<b>43</b>	<b>-30,6%</b>	<b>84</b>	<b>118</b>	<b>40,5%</b>

# Belchite

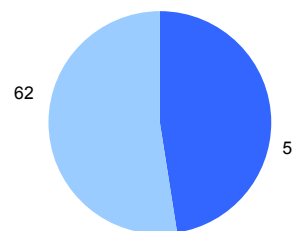
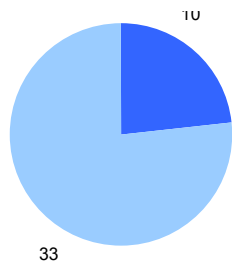
**PARO REGISTRADO dic-2004**

43 personas

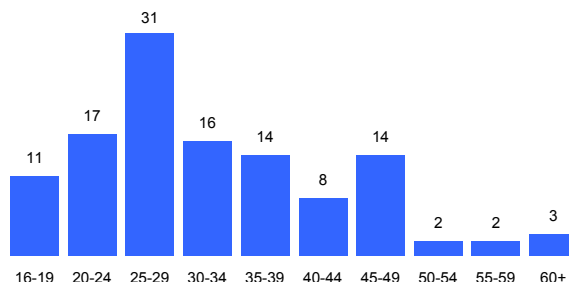
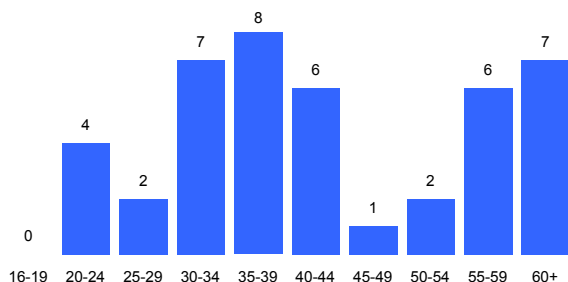
**CONTRATACIÓN acum. 2004**

118 contratos

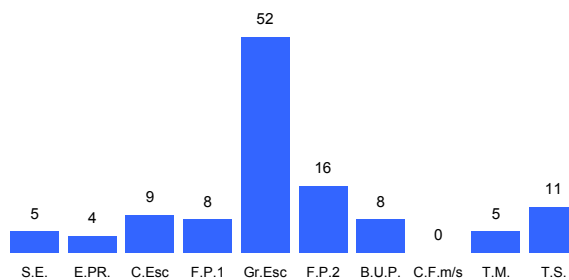
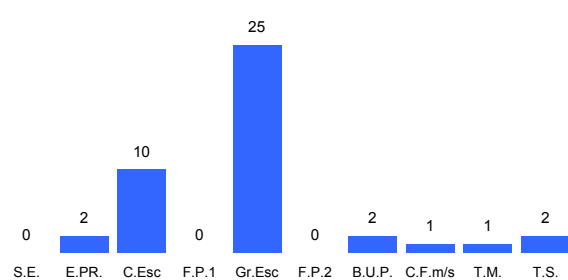
## SEXO



## EDAD



## NIVEL ACADÉMICO



## OCUPACIONES

Ocupaciones más demandadas	Nº de demandas	Var. i.a.
Montador y ensamblador	22	-31,3%
Peón industrias manufactureras	22	-33,3%
Operador de máquinas de oficina	9	-35,7%
Otros técnicos FP y profesionales apoyo	6	- %
Empleado doméstico y limpiador	6	-14,3%
Empleado ag.viaje/recepcionista/telefonista	5	-16,7%
Empleado de servicio contable/financiero	4	33,3%
Trabajador de servicios personales	4	-20,0%
Peón del transporte y descargador	4	33,3%
Prof. apoyo a la gestión administrativa	3	-40,0%
Trabajador cualificados de agricultura	3	200,0%
Operador máquinas fijas	3	-62,5%
Maquinista	3	0,0%
Contables, grad. sociales y trab. sociales	2	- %
Trabajador de servicios de restauración	2	0,0%
Dependiente de comercio	2	-33,3%
Operador de instalaciones industriales fijas	2	-33,3%
Peón agropecuario y de pesca	2	100,0%
Dirección empresas más 10 Trab.	1	0,0%
Profesional org. empresas y c. sociales	1	- %

Ocupaciones más contratadas	Nº de contratos	Var. i.a.
Peón industrias manufactureras	29	-17,1%
Peón agropecuario y de pesca	12	- %
Empleado doméstico y limpiador	10	400,0%
Operador de máquinas de oficina	8	33,3%
Trabajador de servicios personales	7	75,0%
Empleado de servicio contable/financiero	5	150,0%
Conserje y vigilante de edificios	5	- %
Conductor transporte urbano y carretera	4	100,0%
Maestro y profesor FP	3	- %
Otros técnicos FP y profesionales apoyo	3	-72,7%
Dependiente de comercio	3	50,0%
Trabajador obra estructural construcción	3	200,0%
Mecánico y ajustador	3	200,0%
Peón del transporte y descargador	3	200,0%
Profesional ciencias nat. y sanidad	2	- %
Tco. FP de apoyo física/química/ingeniería	2	100,0%
Tco. FP de apoyo ciencias nat. y sanidad	2	- %
Prof. apoyo a la gestión administrativa	2	- %
Trabajador de protección y seguridad	2	-50,0%
Maquinista	2	100,0%

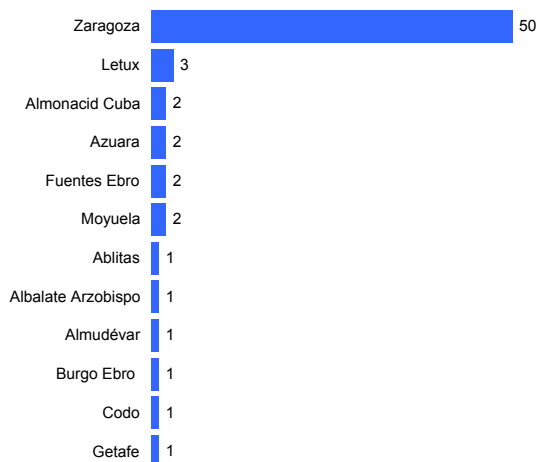
# Belchite

Vienen: 72 contratos

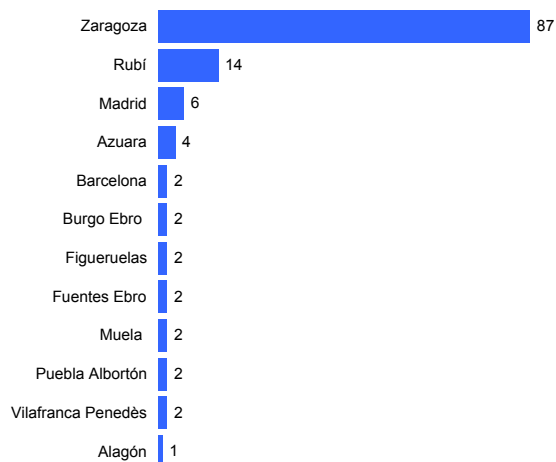
MOVILIDAD GEOGRAFICA CONTRATACIÓN 2004

Se van: 139 contratos

### Contratos en la localidad según lugar de procedencia



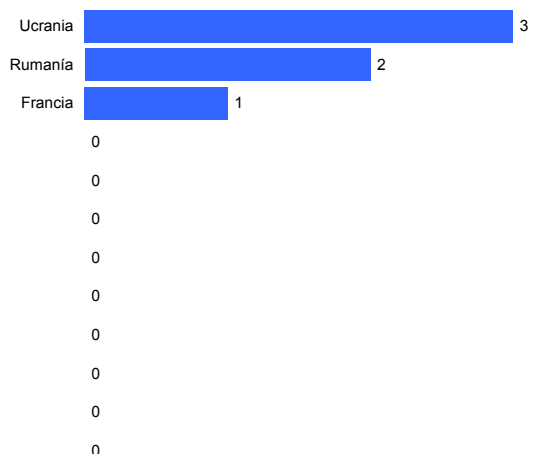
### Lugar de contratación de los domiciliados en la localidad



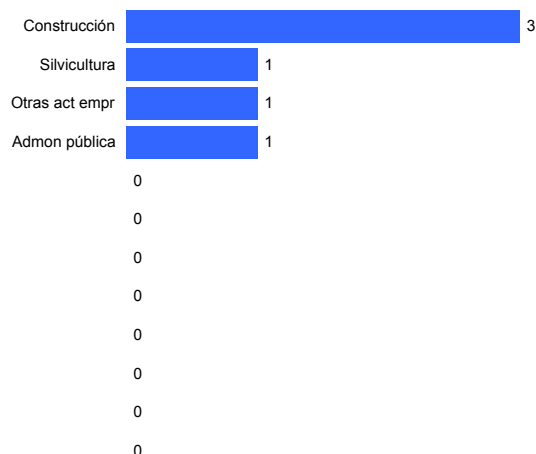
### CONTRATOS A EXTRANJEROS en 2004

6 contratos

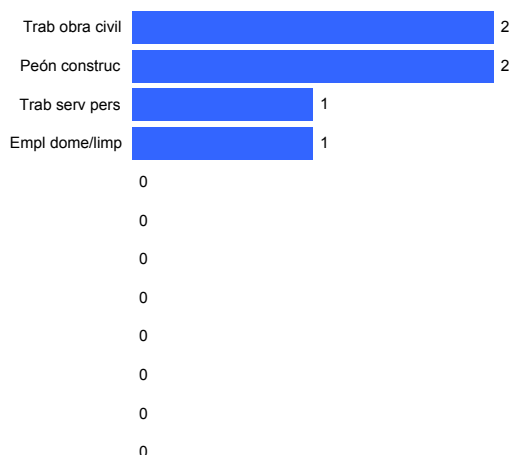
### Nacionalidad



### Actividad Económica (CNAE)



### Ocupaciones (CNO)



### Sexo y edad

